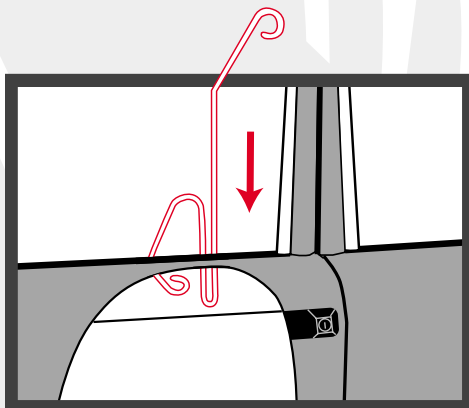
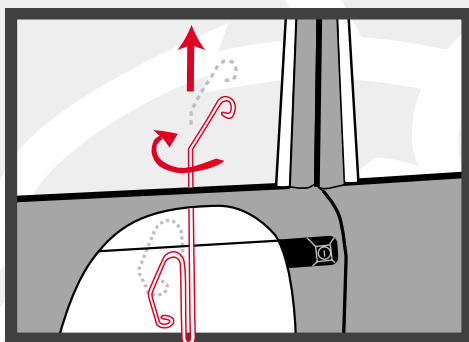


E: Wonder Tool

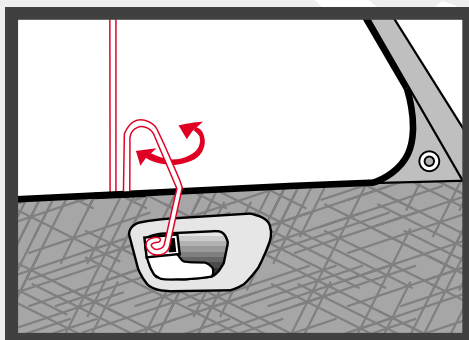


Værktøjet føres ned mellem ruden og gummilisten.

Værktøjet føres så langt ned i døren, så dets øverste bue kan drejes forbi rudens underste kant.



Værktøjet vrides lidt og trækkes op, så "krogen" kommer op langs rudens inderside.



Værktøjet trækkes så langt op, at "krogen" kan drejes ind i kabinen.

"Krogen" føres herefter mod angrebepunktet, der kan være en låseknop eller selve det indvendige håndtag.